

## Chiffres clés de l'académie de Nice

(public + privé sous contrat + privé hors contrat)

**198 170** écoliers

**103 454** collégiens

**66 639** lycéens

**64 066** étudiants (2020)  
(y compris STS, CPGE et écoles)

**16 649** apprentis (rentrée 2020)  
(dont 3 752 en sites publics)

**1 176** écoles

**189** collèges

**113** lycées (dont 37 lycées professionnels)

**2** universités

**147** sites de formation en apprentissage (2020)

**3** Greta

**37 535** personnels (rentrée 2020)

**2 046,87** millions d'euros  
de budget en enseignement scolaire

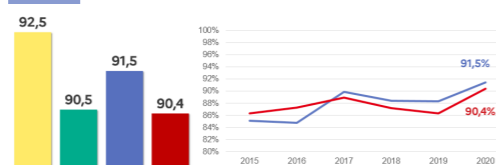
**75,48** millions d'euros  
de budget en enseignement supérieur

Directeur de la publication  
Richard Laganier  
Recteur de l'académie de Nice

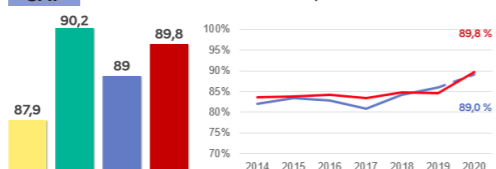
Auteur SIAES

## Examens

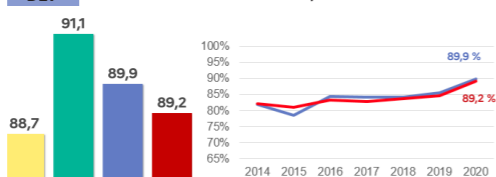
**DNB** Session 2020 : 22 440 lauréats soit 91,5% de réussite



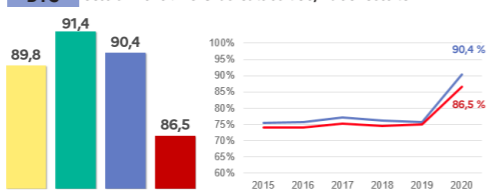
**CAP** Session 2020 : 5 277 lauréats soit 89,0% de réussite



**BEP** Session 2020 : 4 141 lauréats soit 89,9% de réussite



**BTS** Session 2020 : 4 318 lauréats soit 90,4% de réussite

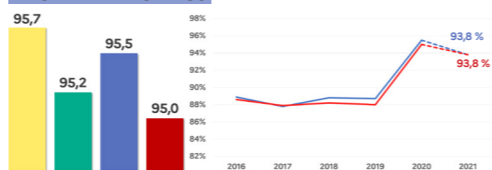


Chiffres 2020 définitifs

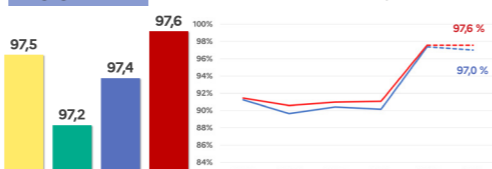
■ Alpes-Maritimes ■ Var ■ Académie ■ National

## Examens

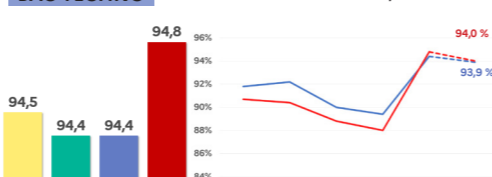
**ENSEMBLE DES BACS** 20 552 lauréats soit 95,5% de réussite



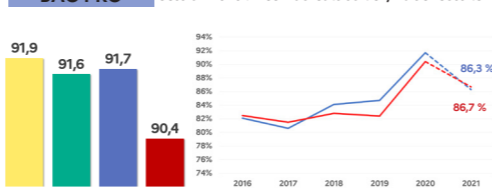
**BAC GÉNÉRAL** Session 2020 : 11 880 lauréats soit 97,4% de réussite



**BAC TECHNO** Session 2020 : 3 981 lauréats soit 94,4% de réussite



**BAC PRO** Session 2020 : 4 691 lauréats soit 91,7% de réussite



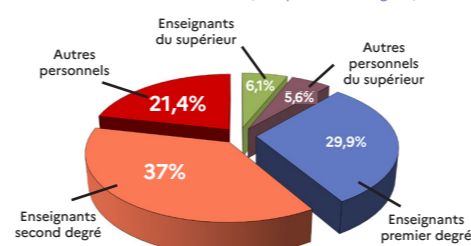
Chiffres 2020 définitifs

■ Alpes-Maritimes ■ Var ■ Académie ■ National

\*Chiffres 2021 provisoires

## Ressources Humaines

**37 535** personnels  
(hors personnels du greta)



Reentrée 2020

Source : Entrepôt de données BSA au 31/12/2020, sélection des personnels en activité, affectés et rémunérés par l'Education nationale sur les BOP 139, 140, 141, 214 et 230

**Enseignement scolaire** Effectifs

Enseignants 1 <sup>er</sup> degré public	10 443
Enseignants 1 <sup>er</sup> degré privé sous contrat	776
Enseignants 2 <sup>nd</sup> degré public	12 046
Enseignants 2 <sup>nd</sup> degré privé sous contrat	1 842
Personnels d'encadrement	490
Personnels de vie scolaire	5 540
Personnels administratifs, sociaux et de santé (ASS)	1 693
Personnels ingénieurs et techniques de recherche et formation	328
<b>Total enseignement scolaire</b>	<b>33 158</b>

**Enseignement supérieur** Effectifs

Enseignants	2 290
Non enseignants y/c CROUS	2 087
<b>Total enseignement supérieur (universités, CROUS, OCA)</b>	<b>4 377</b>

Enseignants GRETA : 146 + 37 conseillers formation Total 183

## Budget 2021 en M€

Enseignement scolaire	2046,87
Premier degré public	688,40
Second degré public	1016,91
Vie de l'élève	160,62
Soutien de la politique de l'IEI	39,53
Enseignement privé 1 <sup>er</sup> et 2 <sup>nd</sup> degré	141,41

Enseignement supérieur	75,48
Dotation aux établissements d'enseignement supérieur	16,18
Vie étudiante	59,31

## Greta

Nombre de stagiaires accueillis en formation  
(année scolaire 2020 / 2021)

GRETA Var - Méditerranée	2 601
GRETA Tourisme - Hôtellerie	1 713
GRETA Nice - Côte d'Azur	3 238
<b>Nombre total de stagiaires</b>	<b>7 552</b>

Ces chiffres ne tiennent pas compte de la validation des acquis de l'expérience.

## Apprentissage

Nombre d'apprentis au 31 décembre 2020 (public + privé)

	Académie		National	
	Effectifs	Poids en %	Effectifs	Poids en %
Secondaire	8 735	52,5 %	48,6 %	
Supérieur	7 914	47,5 %	51,4 %	
<b>Total</b>	<b>16 649</b>	<b>100,0 %</b>	<b>100,0 %</b>	

## Éducation Prioritaire

Premier degré 2021 / 2022

	AM	%	VAR	%	ACAD	%
REP	4 340	4,8 %	3 383	3,8 %	7 723	4,3 %
REP+	6 497	7,1 %	4 077	4,6 %	10 574	5,9 %
<b>Total</b>	<b>10 837</b>	<b>11,9 %</b>	<b>7 460</b>	<b>8,4 %</b>	<b>18 297</b>	<b>10,2 %</b>

Second degré 2021 / 2022

	AM	%	VAR	%	ACAD	%
REP	3 434	7,9 %	1 994	4,7 %	5 428	6,3 %
REP+	1 864	4,3 %	1 533	3,6 %	3 397	3,9 %
<b>Total</b>	<b>5 298</b>	<b>12,1 %</b>	<b>3 527</b>	<b>8,2 %</b>	<b>8 825</b>	<b>10,2 %</b>



**ACADÉMIE DE NICE**

Liberté  
Égalité  
Fraternité

Avril 2022

**L'ACADÉMIE DE NICE  
EN CHIFFRES**

**2021 / 2022**



[www.ac-nice.fr/chiffres-cles](http://www.ac-nice.fr/chiffres-cles)

## L'académie

### 2 départements

L'académie de Nice est composée des départements des Alpes-Maritimes (1 089 270 habitants) et du Var (1 084 890 habitants) et constitue 42,7% de la population de la Région Provence-Alpes-Côte d'Azur. Le territoire académique se caractérise notamment par un fort peuplement et une forte urbanisation de la frange littorale, et de zones rurales éloignées difficiles d'accès ou peu desservies.

### Un tissu scolaire organisé autour de 30 réseaux d'établissements

Depuis l'année scolaire 2015-2016, une politique de mise en réseau des établissements est engagée. Actuellement, chaque département est organisé autour de 15 réseaux définis à partir du parcours des élèves de la maternelle au post-baccalauréat. Cette structuration territoriale poursuit les objectifs d'élaboration de stratégies éducatives de proximité, de facilitation des continuités pédagogiques inter-cycles et de mise en cohérence de l'offre de formation dans une perspective globale de fluidité des parcours des élèves.



### Récapitulatif des effectifs d'élèves

Public et privé, sous contrat et hors contrat à la rentrée 2021

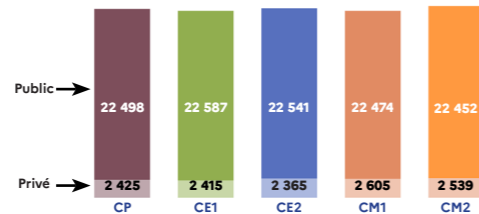
	Alpes-Maritimes	Var	Académie
Premier degré	102 765	95 405	198 170
Collèges	51 993	49 376	101 369
Segpa	1 011	1 074	2 085
Voie Professionnelle	8 995	8 302	17 297
Voie Générale et Technique	27 076	22 266	49 342
Second degré*	89 075	81 018	170 093
<b>Total</b>	<b>191 840</b>	<b>176 423</b>	<b>368 263</b>
CFA (2020)	9 490	7 159	16 649
*Hors Post Bac	5 522	3 203	8 725

## Écoles

**198 170** écoliers

public + tout privé à la rentrée 2021

	Public	Privé SC	Privé HC	Total	% Privé
Pré-élémentaire	65 462	4 858	1 371	71 691	8,7 %
Élémentaire	112 552	10 546	1 803	124 901	9,9 %
ULIS	1 508	70	0	1 578	4,4 %
<b>Total 1<sup>er</sup> degré</b>	<b>179 522</b>	<b>15 474</b>	<b>3 174</b>	<b>198 170</b>	<b>9,4 %</b>



### Répartition départementale

	Public	Privé SC	Privé HC	Total	% Privé
Alpes-Maritimes	91 236	9 372	2 157	102 765	11,2 %
Var	88 286	6 102	1 017	95 405	7,5 %

**1 176** écoles

avec élèves présents à la rentrée 2021

	Public	Privé SC	Privé HC	Total
Maternelles	419	0	2	421
Primaires/Élémentaires	657	52	44	753
Spéciales	2	0	0	2
<b>Académie</b>	<b>1 078</b>	<b>52</b>	<b>46</b>	<b>1 176</b>

### Répartition départementale

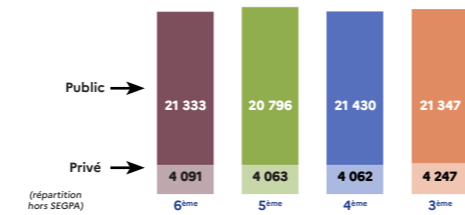
	Public	Privé SC	Privé HC	Total
Alpes-Maritimes	554	30	25	609
Var	524	22	21	567
<b>Académie</b>	<b>1 078</b>	<b>52</b>	<b>46</b>	<b>1 176</b>

## Collèges

**103 454** collégiens

public + tout privé à la rentrée 2021

	Public	Privé SC	Privé HC	Total	% Privé
Collèges	84 906	15 671	792	101 369	16,2 %
Dont 3 <sup>ème</sup> prépa métiers	410	237	0	647	36,6 %
SEGPA	2 052	33	0	2 085	1,6 %
<b>Académie</b>	<b>86 958</b>	<b>15 704</b>	<b>792</b>	<b>103 454</b>	<b>15,9 %</b>
dont ULIS	1 125	102	0	1 227	8,3 %



### Répartition départementale

	Public	Privé SC	Privé HC	Total	% Privé
Alpes-Maritimes	43 828	8 653	523	53 004	17,3 %
Var	43 130	7 051	269	50 450	14,5 %

**189** collèges

avec élèves présents à la rentrée 2021

	Public	Privé SC	Privé HC	Total
Collèges	144	33	12	189
dont collèges avec SEGPA*	37	1	0	38
<b>Académie</b>	<b>144</b>	<b>33</b>	<b>12</b>	<b>189</b>

### Répartition départementale

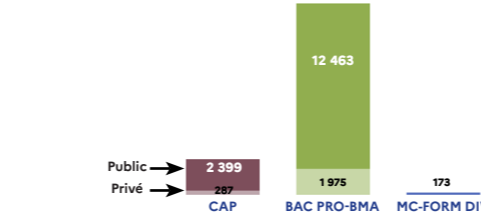
	Public	Privé SC	Privé HC	Total
Alpes-Maritimes	73	19	7	99
Var	71	14	5	90
<b>Académie</b>	<b>144</b>	<b>33</b>	<b>12</b>	<b>189</b>

## Voie Professionnelle

**17 297** lycéens professionnels

public + tout privé à la rentrée 2021

	Public	Privé SC	Privé HC	Total	% Privé
CAP	2 399	272	15	2 686	10,7 %
BAC PRO - BMA	12 463	1 851	124	14 438	13,7 %
MC - FORM DIV	173	0	0	173	0,0 %
<b>Total 2<sup>nd</sup> cycle pro</b>	<b>15 035</b>	<b>2 123</b>	<b>139</b>	<b>17 297</b>	<b>13,1 %</b>
dont ULIS	144	60	0	204	29,4 %



### Répartition départementale

	Public	Privé SC	Privé HC	Total	% Privé
Alpes-Maritimes	7 538	1 361	96	8 995	16,2 %
Var	7 497	762	43	8 302	9,7 %

**37** lycéens professionnels et **19** SEP\*

avec élèves présents à la rentrée 2021

	Public	Privé SC	Privé HC	Total
LP	20	8	9	37
SEP en LPO	15	3	1	19

\*SEP : Sections d'Enseignement Professionnel en lycées polyvalents

### Répartition départementale

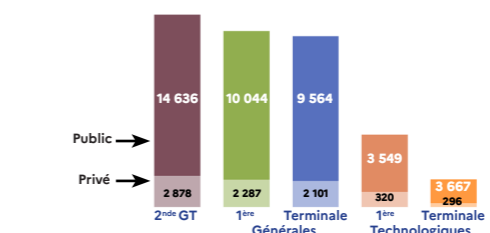
	Public	Privé SC	Privé HC	Total
Alpes-Maritimes	13	4	4	21
Var	7	4	5	16
<b>Académie</b>	<b>20</b>	<b>8</b>	<b>9</b>	<b>37</b>

## Voie Générale et Technologique

**49 342** lycéens

public + tout privé à la rentrée 2021

	Public	Privé SC	Privé HC	Total	% Privé
2 <sup>nd</sup> GT	14 636	2 755	123	17 514	16,4 %
1 <sup>ère</sup> et terminale générales	19 608	4 078	310	23 996	18,3 %
1 <sup>ère</sup> et terminale technologiques	7 216	595	21	7 832	7,9 %
<b>Total 2<sup>nd</sup> cycle G et T</b>	<b>41 460</b>	<b>7 428</b>	<b>454</b>	<b>49 342</b>	<b>16,0 %</b>
dont ULIS	8	0	0	8	0,0 %
<b>Total Post Bac</b>	<b>7 160</b>	<b>1 277</b>	<b>288</b>	<b>8 725</b>	<b>17,9 %</b>



### Répartition départementale

	Public	Privé SC	Privé HC	Total	% Privé
Alpes-Maritimes	22 004	4 710	362	27 076	18,7 %
Var	19 456	2 718	92	22 266	12,6 %

**56** LGT et **20** LPO

avec élèves présents à la rentrée 2021

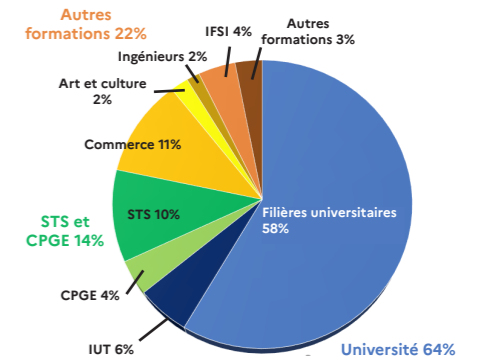
	Public	Privé SC	Privé HC	Total
LGT	24	17	15	56
LPO	15	4	1	20

### Répartition départementale

	Public	Privé SC	Privé HC	Total
Alpes-Maritimes	22	13	11	46
Var	17	8	5	30
<b>Académie</b>	<b>39</b>	<b>21</b>	<b>16</b>	<b>76</b>

## Enseignement Supérieur

**64 066** étudiants



### Filières universitaires

Filières universitaires	Effectifs
Economie, AES	5 836
Art, Lettres, Langues, Sciences Humaines et sociales	9 545
Sciences	6 586
Droit, Sciences politiques	5 709
S.T.A.P.S.	2 589
Disciplines de santé	4 232
INSPE	1 376
I.U.T. (y/c licence Pro)	3 609
dont D.U.T	3 532
Ingénieurs	1 574
<b>Total</b>	<b>41 056</b>
dont LAS	409

### Cursus Post-Bac Lycées

Cursus Post-Bac Lycées	Effectifs
STS et assimilés	6 619
CPGE	2 510
<b>Total</b>	<b>9 129</b>

### Formations en Écoles

Formations en Écoles	Effectifs
Écoles de Commerce	7 067
Écoles artistiques et culturelles	1 277
Écoles d'ingénieurs	939
dont formation d'ingénieur	732
IFSI	2 654
Autres écoles	1 944
<b>Total</b>	<b>13 881</b>