



Directrice de la publication :
Natacha Chicot,
Rectrice de l'académie de Nice,

Rédaction et réalisation :
SIAES

Diplôme national du brevet (DNB) Résultats de la session 2023

25 540 candidats étaient présents à la session de juin 2023 au diplôme national du brevet : 90,0% des candidats ont été admis toutes séries confondues. Ce taux de réussite est en baisse par rapport à 2022 de 0,1 point. Il est de 90,4% en série générale, en baisse de 0,2 point, et de 83,2% en série professionnelle en hausse de 1,4 point.

25 540 candidats étaient présents à la session de juin 2023 au diplôme national du brevet soit 838 candidats de plus qu'en 2022. 24 167 candidats ont passé la série générale (soit 94,6%) et 1 373 candidats la série professionnelle (soit 5,4%). Le nombre de candidats a augmenté dans les séries générale (+ 708 candidats) et professionnelle (+130 candidats).

La part des élèves présentés au DNB en série professionnelle est moins importante qu'au niveau national (5,4% contre 9,9%)

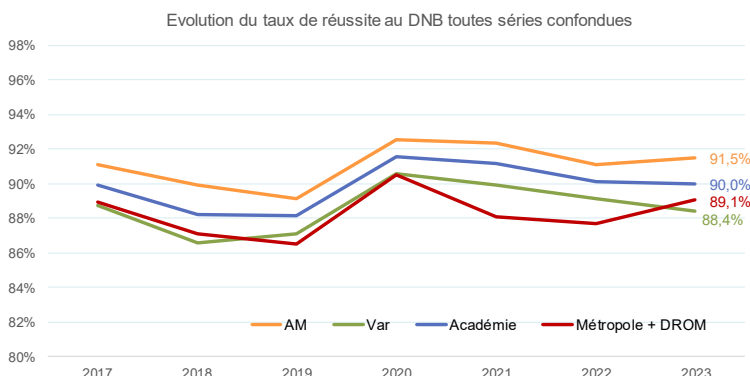
SERIE	EVOLUTION DES EFFECTIFS EN FONCTION DES SERIES									
	Présents 2023			variation 2023/22			Poids de chacune des séries			
	Alpes-Maritimes	Var	Académie	Alpes-Maritimes	Var	Académie	Alpes-Maritimes	Var	Académie	Métropole et DROM
Générale	12395	11772	24 167	427	281	708	94,2%	95,0%	94,6%	90,1%
Professionnelle	757	616	1 373	93	37	130	5,8%	5,0%	5,4%	9,9%
Ensemble	13 152	12 388	25 540	520	318	838	100,0%	100,0%	100,0%	100,0%

90,0% d'admis toutes séries confondues

Parmi les 25 540 présents, 22 983 candidats de l'académie sont reçus au diplôme national du brevet, soit un taux de réussite de 90,0% en baisse de 0,1 point.

Dans les Alpes-Maritimes, ce taux est de 91,5% (+0,4 point) avec 12 033 admis et de 88,4% dans le Var où il baisse de 0,7 point avec 10 950 admis.

Le taux académique reste supérieur au national (89,1%) et ce, malgré la baisse du taux de réussite dans le Var



EVOLUTION DES EFFECTIFS TOUTES SERIES CONFONDUES				
Département	Session juin	Présents	Admis	% Taux réussite
Alpes-Maritimes	2023	13 152	12 033	91,5%
	variat. 2023/22	520	523	0,4
Var	2023	12 388	10 950	88,4%
	variat. 2023/22	318	194	- 0,7
Académie	2023	25 540	22 983	90,0%
	variat. 2023/22	838	717	- 0,1
Métropole et DROM	2023	849 083	756 145	89,1%
	variat. 2023/22	12 915	22 865	1,4

Les informations présentées dans cette note sont issues de la base CYCLADES (Cycles Automatisés Des Examens et concours).

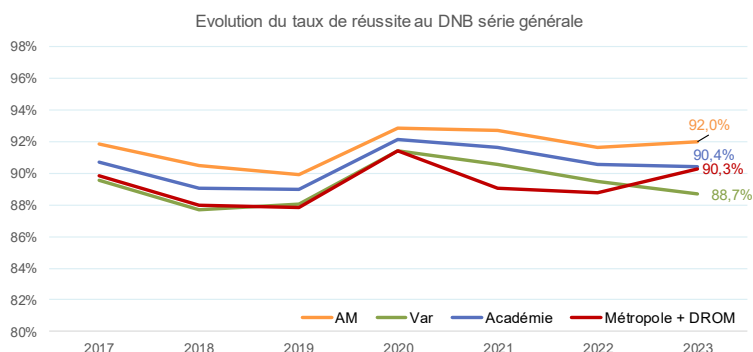
Champ : Académie de Nice

90,4% d'admis en série générale

Le taux d'admis en série générale au DNB est de 90,4 %, en baisse de 0,2 point par rapport à la session 2022 avec 21 841 admis. Le taux académique se rapproche du taux national, ce dernier ayant fortement augmenté (+1,5 point)

Le taux de réussite est de 92,0% dans les Alpes-Maritimes (+0,3 point) et de 88,7% dans le Var (-0,8 point).

EVOLUTION DES EFFECTIFS EN SERIE GENERALE				
Département	Session juin	Présents	Admis	% Taux réussite
Alpes-Maritimes	2023	12395	11398	92,0%
	variât. 2023/22	427	434	0,4
Var	2023	11772	10443	88,7%
	variât. 2023/22	281	158	- 0,8
Académie	2023	24 167	21 841	90,4%
	variât. 2023/22	708	592	- 0,2
Métropole et DROM	2023	764 909	690 420	90,3%
	variât. 2023/22	7 631	18 306	1,5

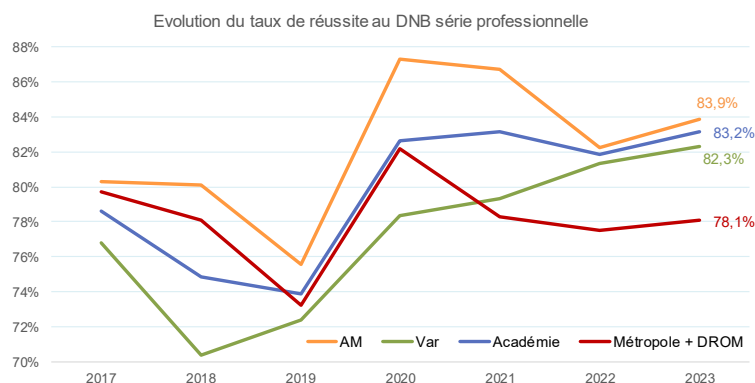


83,2 % d'admis en série professionnelle

Le taux d'admis en série professionnelle au DNB est de 83,2 %, en hausse de 1,4 point par rapport à la session 2022 avec 1 142 admis. Ce taux est nettement plus élevé qu'au niveau national (78,1%).

Le taux de réussite est de 83,9% dans les Alpes-Maritimes (+1,7 point) et de 82,3% dans le Var (+1,0 point).

EVOLUTION DES EFFECTIFS EN SERIE PROFESSIONNELLE				
Département	Session juin	Présents	Admis	% Taux réussite
Alpes-Maritimes	2023	757	635	83,9%
	variât. 2023/22	93	89	1,7
Var	2023	616	507	82,3%
	variât. 2023/22	37	36	1,0
Académie	2023	1 373	1 142	83,2%
	variât. 2023/22	130	125	1,4
Métropole et DROM	2023	84 174	65 725	78,1%
	variât. 2023/22	5 284	4 559	0,6



Mentions

Plus de deux tiers des élèves présents, soit 17 699 élèves ont obtenu une mention dont 17 053 en série générale (70,6%) et 646 en série professionnelle (47,1%). Ces taux sont en deçà du niveau national (73,8% en série générale et 45,8% en série professionnelle).

SÉRIE GÉNÉRALE	Académie						
	Série générale	Ensemble des admis				Refusés	Ensemble des présents
		Mention TB.	Mention B.	Mention AB.	Sans mention		
nombre d'élèves	6 914	5 568	4 571	4 789	2 325	24 167	
répartition/présents	28,6%	23,0%	18,9%	19,8%	9,6%		
SÉRIE GÉNÉRALE	Alpes-Maritimes						
	Série générale	Ensemble des admis				Refusés	Ensemble des présents
		Mention TB.	Mention B.	Mention AB.	Sans mention		
nombre d'élèves	3919	2902	2286	2292	996	12395	
répartition	31,6%	23,4%	18,4%	18,5%	8,0%		
SÉRIE GÉNÉRALE	Var						
	Série générale	Ensemble des admis				Refusés	Ensemble des présents
		Mention TB.	Mention B.	Mention AB.	Sans mention		
nombre d'élèves	2995	2666	2285	2497	1329	11772	
répartition	25,4%	22,6%	19,4%	21,2%	11,3%		
SÉRIE GÉNÉRALE	Métropole et DROM						
	Série générale	Ensemble des admis				Refusés	Ensemble des présents
		Mention TB.	Mention B.	Mention AB.	Sans mention		
répartition	30,5%	24,2%	19,1%	16,5%	9,7%		

SÉRIE PROFESSIONNELLE	Académie						
	Série professionnelle	Ensemble des admis				Refusés	Ensemble des présents
		Mention TB.	Mention B.	Mention AB.	Sans mention		
nombre d'élèves	55	220	371	496	231	1 373	
répartition	4,0%	16,0%	27,0%	36,1%	16,8%		
SÉRIE PROFESSIONNELLE	Alpes-Maritimes						
	Série professionnelle	Ensemble des admis				Refusés	Ensemble des présents
		Mention TB.	Mention B.	Mention AB.	Sans mention		
nombre d'élèves	33	110	211	281	122	757	
répartition	4,4%	14,5%	27,9%	37,1%	16,1%		
SÉRIE PROFESSIONNELLE	Var						
	Série professionnelle	Ensemble des admis				Refusés	Ensemble des présents
		Mention TB.	Mention B.	Mention AB.	Sans mention		
nombre d'élèves	22	110	160	215	109	616	
répartition	3,6%	17,9%	26,0%	34,9%	17,7%		
SÉRIE PROFESSIONNELLE	Métropole et DROM						
	Série générale	Ensemble des admis				Refusés	Ensemble des présents
		Mention TB.	Mention B.	Mention AB.	Sans mention		
répartition	4,4%	15,8%	25,6%	32,3%	21,9%		