

## Baccalauréat session 2023 Résultats de la session de juin

20 797 candidats étaient présents à la session de juin 2023 du baccalauréat, soit une hausse de 263 candidats par rapport à la session de 2022. 91,9% des candidats ont été admis soit 19 118 lauréats. Le taux de réussite est en hausse de 0,7 point alors qu'il baisse de 0,2 point au niveau national. Le taux de réussite académique passe au dessus du taux national de 0,9 point.

Les séries générales et technologiques sont en légère hausse (respectivement 0,7 et 0,6 point) alors que la série professionnelle reste stable. Au niveau national, seul le baccalauréat professionnel est en hausse (0,3 point).

### 91,9% des candidats de l'académie ont été admis

91,9% des candidats de l'académie de Nice ont été admis au baccalauréat (figure 1). Au niveau national, le taux de réussite s'élève à 91,0%. L'académie de Nice compte ainsi, à l'issue de la session de juin 2023,

19 118 bacheliers.

Le taux de réussite est en hausse par rapport à la session de juin 2022 (0,7 point) alors qu'il enregistre une baisse de 0,2 point au niveau national. Le taux académique est supé-

rieur au taux national, + 0,9 point (figure 2). Il était identique en 2022. Le taux de réussite est supérieur au niveau national dans les trois séries, ce qui n'était pas le cas en 2022.

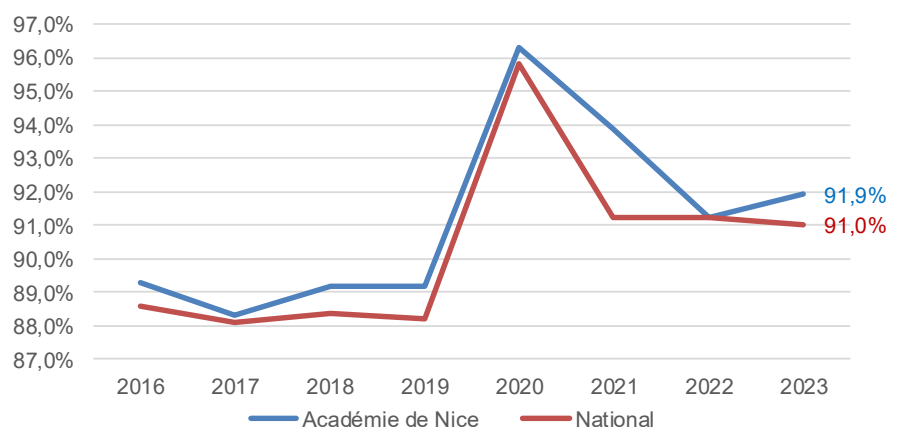
Figure 1 : 19 118 bacheliers à la session de juin 2023

	Résultats académiques					Résultats nationaux(1)		Ecart du taux de réussite Académie / National	
	Session 2023			variation 2023/2022		Taux 2023	Variation du taux de réussite 2023/22	2023	2022
	Présentés	Admis	Taux de réussite	Nombre d'admis	Taux de réussite				
Baccalauréat général	12 224	11 748	96,1%	566	0,7	95,7%	-0,4	0,4	-0,8
Baccalauréat technologique	3 807	3 450	90,6%	-138	0,6	89,5%	-0,9	1,1	-0,4
Baccalauréat professionnel	4 766	3 920	82,2%	-46	0,0	82,1%	0,3	0,1	0,4
<b>Ensemble</b>	<b>20 797</b>	<b>19 118</b>	<b>91,9%</b>	<b>382</b>	<b>0,7</b>	<b>91,0%</b>	<b>-0,2</b>	<b>0,9</b>	<b>0,0</b>

(1) Données France Métro+DROM Sessions 2023 - 2022 hors séries agricoles en bac professionnel et technologique

Figure 2 : Un taux de réussite en hausse

Evolution du taux de réussite au baccalauréat - sessions de juin



Champs : Candidats présents au baccalauréat 2023 - Hors agriculture

Les informations présentées dans cette note sont issues de la base de gestion des examens et concours CYCLADES (Cycles Automatisés Des Examens et concours).

Champs : Académie de Nice, France métropolitaine + DROM hors séries agricoles

**Directrice de la publication :**  
Natacha CHICOT,  
Rectrice de l'académie de Nice

**Rédaction et réalisation :**  
SIAES

**Auteurs**  
Nathalie BOUCLIER, Isabelle HURTADO,  
Raymond VACQUIER, Maud COUDENE

## 96,1 % d'admis au baccalauréat général, soit 0,4 point de plus par rapport au national 95,7%

11 748 candidats ont été admis au baccalauréat général soit 566 bacheliers de plus qu'en 2022 (figure 2). Le taux de réussite académique au baccalauréat général a augmenté de 0,7 point, alors qu'il est en baisse au niveau national de 0,4 point (figure 3).

Les taux de réussite varient en fonction des doublettes de spécialités choisies par les élèves en terminale (figure 4 : Doublettes (effectifs)). Parmi les 16 doublettes qui comptent plus de 150 candidats (soit plus de 90% des candidats du baccalauréat général), les trois qui ont le taux de réussite le plus élevé, en 2023, sont « Mathématiques »/ « Physique-chimie » (97,9%), « Sciences de la vie et de la terre »/ « Physique-chimie (97,6%) et « Sciences économiques et sociales » / « Mathématiques » (96,5%).

Avec 2026 candidats, la doublette « Mathématiques »/ « Physiques-Chimie » est celle qui comptait le plus de candidats. Elle a un taux de réussite supérieur au taux global du baccalauréat général (96,1%) et le taux de mentions très bien par rapport au nombre de présents est nettement plus élevé (35,6%) que dans les autres doublettes. La seconde doublette qui compte le plus de mentions très bien est « Physiques-Chimie / Sciences de la vie et de la terre », avec un taux de 21,2%. A l'inverse ce taux de mention est très faible dans certaines doublettes comme celle « Sciences économiques et sociales » / « Sciences de la vie et de la terre » (2,6%). Cette dernière doublette est celle qui connaît la plus forte baisse du taux de réussite de 2022 à 2023.

Figure 3 : Un baccalauréat général au dessus du niveau national

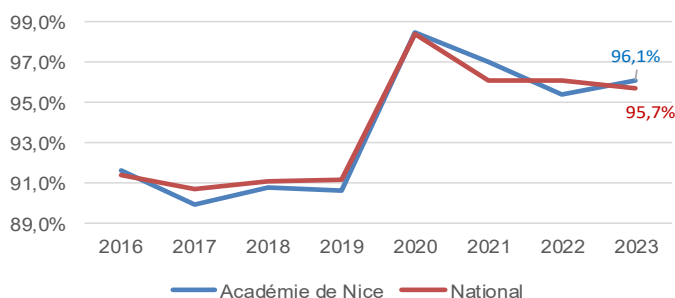
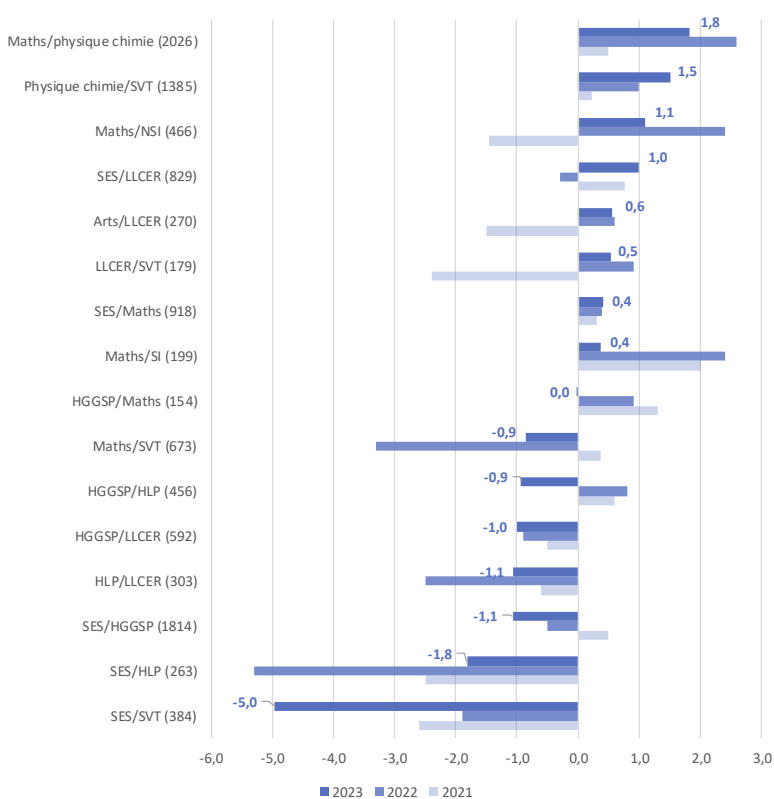


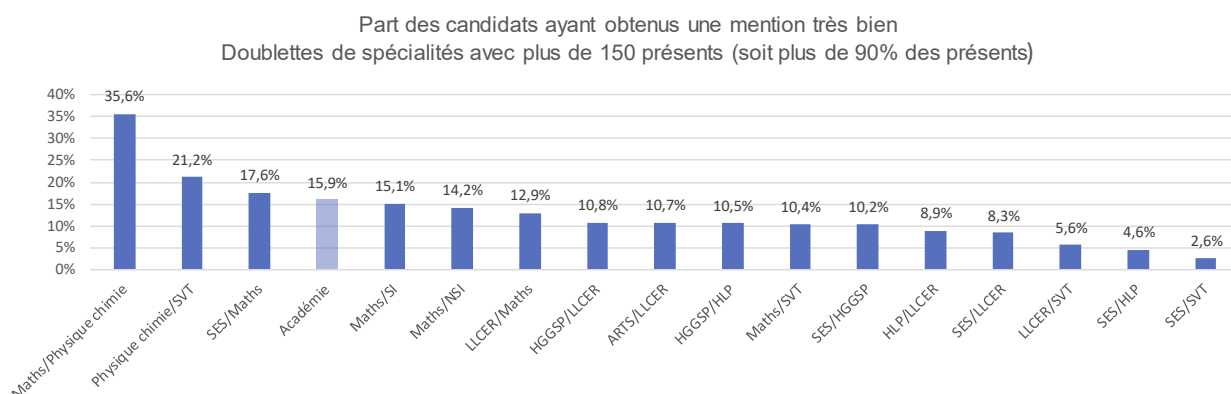
Figure 4 : Plus de 5 points d'écart de taux de réussite selon les doublettes des spécialités

Ecarts du taux de réussite académique du baccalauréat général (Doublettes regroupant le plus de 150 élèves) sessions 2021 à 2023



HGGSP : Histoire-géographie, géopolitique et sciences politiques  
HLP : Humanités, littérature et philosophie  
SI : Sciences de l'ingénieur  
NSI : Numérique et sciences informatiques

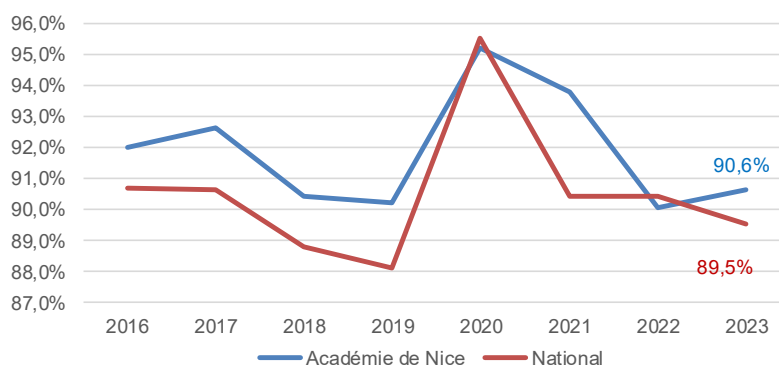
Figure 5 : De forts écarts de pourcentage de mentions très bien entre les doublettes



## 90,6 % d'admis au baccalauréat technologique

3 450 candidats ont été admis au baccalauréat technologique, soit 138 bacheliers de moins qu'en 2022 avec un taux de réussite de 90,6%. (figure 6). Il augmente de 0,6 point et redevient supérieur au taux national 89,5% (figure 7)

Figure 7 Baccalauréat technologique plus haut qu'au niveau national

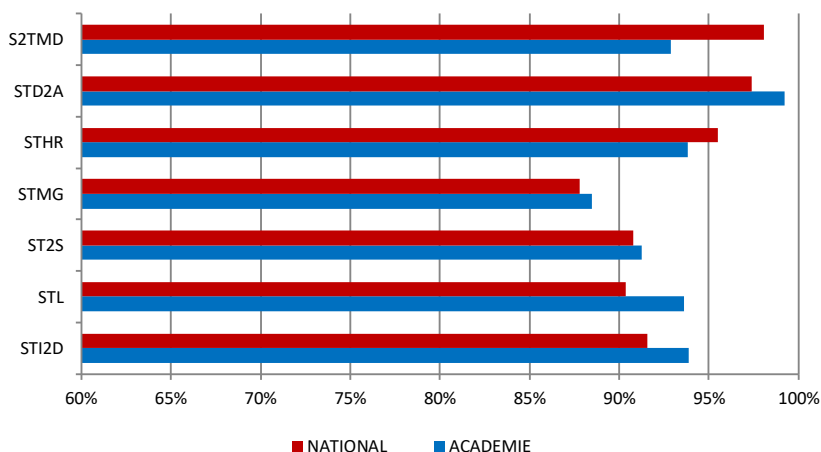


Champs : Candidats présents au technologique 2022 Hors agriculture

Toutes les séries technologiques sont en hausse à l'exception de la série STHR qui enregistre une forte baisse (-6,2 points).

Les taux de réussite sont supérieurs aux taux nationaux dans l'ensemble des séries à l'exception de S2TMD (effectif très faible) et STHR qui a connu une forte baisse cette année. (figure 8)

Figure 8 : Taux de réussite des séries technologiques session juin 2023



Source : Candidats présents au baccalauréat technologique 2023 - hors agriculture

Figure 6: une hausse du taux de réussite dans toutes les séries du baccalauréat technologique, sauf STHR

Séries	Résultats académiques						Résultats nationaux		Ecart Académie/National	
	Résultats juin 2023			Variations 2023/2022			Taux de réussite 2023	Variations 2023/2022	2023	2022
	Présentés	Admis	Taux de réussite	Présentés	Admis	Taux de réussite				
STI2D	735	690	93,9%	-64	-41	2,4	91,6%	0,7	2,3	0,6
STL	203	190	93,6%	-23	-21	0,2	90,4%	-0,2	3,2	2,8
ST2S	447	408	91,3%	-3	6	2,0	90,8%	-0,2	0,5	-1,7
STMG	2 184	1 932	88,5%	-78	-68	0,1	87,8%	-1,7	0,6	-1,1
STHR (Hôtellerie)	97	91	93,8%	-12	-18	-6,2	95,5%	-1,3	-1,7	3,2
STD2A	127	126	99,2%	-1	1	1,5	97,4%	0,7	1,8	0,9
S2TMD	14	13	92,9%	3	3	2,0	98,1%	0,1	-5,2	-7,1
<b>BACCALAUREAT TECHNOLOGIQUE</b>	<b>3 807</b>	<b>3 450</b>	<b>90,6%</b>	<b>-178</b>	<b>-138</b>	<b>0,6</b>	<b>89,5%</b>	<b>-0,9</b>	<b>1,1</b>	<b>-0,4</b>

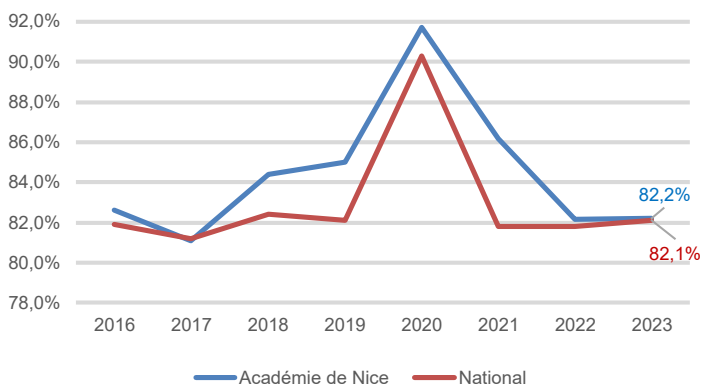
Données France Métro+DROM Sessions 2023 - 2022 hors séries agricoles en bac technologique

## 82,2% d'admis au bac professionnel

3 920 candidats ont été admis au baccalauréat professionnel (figure 9), soit un taux de réussite de 82,2%. Le taux de réussite est stable par rapport à 2022 alors qu'il a légèrement augmenté au national (+0,3 point). L'écart de taux de réussite entre l'académie et le national s'est réduit à 0,1 alors qu'il était plus important depuis 2017 en faveur de Nice.

Dans le secteur de la production, le taux académique reste plus faible (81,6%) que dans les services (82,8%). Il augmente en production (+0,7 point) et baisse dans les services (-0,4 point). Le taux des séries production reste au dessus du niveau national alors qu'il passe en dessous pour les séries des services. (figure 10).

Figure 9 : Un taux de réussite au baccalauréat professionnel stable



Champs : Candidats présents au baccalauréat professionnel 2022 Hors agriculture

Figure 10 : Une baisse dans le secteur des services

Séries	Résultats académiques						Résultats nationaux		Ecart Académie / National	
	Résultats juin 2023			Variations 2023/2022			Taux de réussite 2023	Variations 2023/2022	2023	2022
	Présentés	Admis	Taux de réussite	Présentés	Admis	Taux de réussite				
Production	2 120	1 730	81,6%	6	20	0,7	81,2%	0,6	0,4	0,3
Services	2 646	2 190	82,8%	-66	-66	-0,4	82,9%	0,1	-0,1	0,4
<b>BACCALAUREAT PROFESSIONNEL</b>	<b>4 766</b>	<b>3 920</b>	<b>82,2%</b>	<b>-60</b>	<b>-46</b>	<b>0,0</b>	<b>82,1%</b>	<b>0,3</b>	<b>0,1</b>	<b>0,4</b>

(\*) Données France Métro+DROM Sessions 2023 - 2022 hors séries agricoles en bac professionnel

## 12 399 candidats ont obtenu une mention

59,6 % des candidats présents au baccalauréat dans l'académie ont eu une mention, contre 57,7% au niveau national. (figure 11). Ce taux a légèrement diminué par rapport à 2022 dans l'académie (-1,3 points). C'est en série générale que le taux de mentions est le plus élevé

(68,2%). Comme au national, la part des mentions, dans l'académie, est plus élevée en série professionnelle qu'en série technologique. Pour le total des bacs, 10,8% des candidats ont reçu la mention très bien dans l'académie contre 9,3% au niveau national. 1,5% ont obtenus la men-

tion avec félicitations contre 1% au national.

Pour les baccalauréats général et technologique, le taux de mention est plus élevé qu'au niveau national comme pour le taux des mentions très bien. En série professionnelle,

Figure 11: 59,6% des candidats de l'académie ont une mention

	Total des présents	Académie					Part des mentions / présents			National	
		Très bien félicitations	Très bien	Bien	Assez bien	Sans mention	2023	Rappel 2022	Très bien / présents	Part des mentions / présents	Part des mentions très bien / présents
Bac Général	12 224	302	1 639	2 921	3 474	3 412	68,2%	69,9%	15,9%	67,3%	14,1%
Bac Technologique	3 807	7	88	494	1 116	1 745	44,8%	46,1%	2,5%	41,1%	2,3%
Bac Professionnel	4 766		219	768	1 371	1 562	49,5%	51,3%	4,6%	50,4%	4,8%
<b>Tous bacs</b>	<b>20 797</b>	<b>309</b>	<b>1 946</b>	<b>4 183</b>	<b>5 961</b>	<b>6 719</b>	<b>59,6%</b>	<b>60,9%</b>	<b>10,8%</b>	<b>57,7%</b>	<b>9,3%</b>

(\*) Données France Métro+DROM Sessions 2023 - 2022 hors séries agricoles en bac technologique et professionnel

**Champ académique :** Candidats présentés dans l'académie de Nice hors élèves d'une autre académie et de Monaco et hors séries agricoles (hors fraudeurs)

**Champ national :** France métropolitaine + DROM hors séries agricoles (y/c fraudeurs)

**Source nationale :** Cyclades, extraction DEPP, Traitements Service Interacadémique des Etudes et Statistiques - Rectorat de l'académie de Nice

**Source académique :** Cyclades, Traitements Service Interacadémique des Etudes et Statistiques - Rectorat de l'académie de Nice

Pour accéder aux résultats nationaux : note d'information publiée sur le site de la DEPP (y compris séries agricoles)

<https://www.education.gouv.fr/le-baccalaureat-2023-session-de-juin-378728>